



มหาวิทยาลัยนเรศวร  
รับที่ 02532  
วันที่ 11 เม.ย. 2567  
เวลา 11.31

ที่ พล ๐๐๐๓/ว ๔๐๗

สำนักงานคลังจังหวัดพิษณุโลก

๑๐ เมษายน ๒๕๖๗

ถนนวังจันทน์ พล ๖๕๐๐๐  
คณะวิชาพัฒน มหาวิทยาลัยนเรศวร  
เลขรับ 3547  
วันที่ 18 เม.ย. 2567  
เวลา 10.40

เรื่อง ขอความอนุเคราะห์ตอบแบบสอบถามเกี่ยวกับสถานการณ์ทางเศรษฐกิจของจังหวัด (ไฟล์) ประจำเดือนเมษายน ๒๕๖๗

เรียน หัวหน้าส่วนราชการ หัวหน้าส่วนราชการส่วนท้องถิ่น หัวหน้ารัฐวิสาหกิจ ผู้จัดการธนาคาร และภาคเอกชน

สิ่งที่ส่งมาด้วย แบบสอบถามความคิดเห็นเกี่ยวกับสถานการณ์ทางเศรษฐกิจของจังหวัด ประจำเดือนเมษายน ๒๕๖๗ และรายงานดัชนีความเชื่อมั่นเศรษฐกิจจังหวัด ประจำเดือนมีนาคม ๒๕๖๗

ตามที่สำนักงานคลังจังหวัดพิษณุโลกได้จัดทำรายงานด้านเศรษฐกิจและการคลังของจังหวัดนำเสนอผู้ว่าราชการจังหวัด เพื่อการติดตามภาวะเศรษฐกิจและใช้ประกอบการกำหนดแนวทางการบริหารราชการและวางแผนพัฒนาจังหวัด ตลอดจนเผยแพร่ต่อสาธารณชนเพื่อภาคธุรกิจและประชาชนสามารถนำไปใช้ประโยชน์ นั้น

สำนักงานคลังจังหวัดพิษณุโลกขอเรียนว่า สถานการณ์ทางเศรษฐกิจในปัจจุบันมีการเปลี่ยนแปลงอย่างรวดเร็ว ดังนั้น เพื่อให้มีการพัฒนาการติดตามภาวะเศรษฐกิจจังหวัดในรูปแบบของการสำรวจความคิดเห็น (โพล) “ดัชนีความเชื่อมั่นทางเศรษฐกิจของจังหวัด” เป็นประจำทุกเดือน สำหรับการตอบแบบสอบถามความคิดเห็นประจำเดือนเมษายน ๒๕๖๗ ท่านสามารถตอบแบบสอบถามออนไลน์โดยสแกน QR code (สิ่งที่ส่งมาด้วย) ได้จนถึงวันศุกร์ที่ ๑๙ เมษายน ๒๕๖๗ อนึ่ง คำตอบของท่านเป็นเพียงการสำรวจความคิดเห็นเบื้องต้นและจะถือเป็นความลับ โดยจะเผยแพร่ในรูปแบบดัชนีภาพรวมเพื่อประโยชน์ต่อหน่วยงานของรัฐ ภาคเอกชนและประชาชนต่อไป

จึงเรียนมาเพื่อโปรดให้ความอนุเคราะห์ตอบแบบสอบถาม และขอขอบคุณมา ณ โอกาสนี้

ขอแสดงความนับถือ

คุณ ปกป้อง

(นางสาวยุบล ปกป้อง)

คลังจังหวัดพิษณุโลก

กลุ่มงานนโยบายและเศรษฐกิจจังหวัด

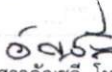
โทรศัพท์ ๐-๕๕๒๕-๘๘๕๓ ต่อ ๓๑๘


ไปรษณีย์อิเล็กทรอนิกส์ plk@cgd.go.th


๒.เรียน อธิการบดี

ด้วยสำนักงานคลังจังหวัดพิษณุโลก ขอความอนุเคราะห์  
ตอบแบบสอบถามเกี่ยวกับสถานการณ์ทางเศรษฐกิจของจังหวัด (โพล)  
“ดัชนีความเชื่อมั่นทางเศรษฐกิจของจังหวัด” ประจำเดือนเมษายน 2567  
ด้วยการตอบแบบสอบถามทางออนไลน์ โดยสแกน QR Code ได้จนถึงวันที่  
19 เมษายน 2567 (รายละเอียดตาม QR Code แนบท้าย)

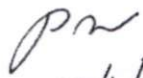
จึงเรียนมาเพื่อโปรดพิจารณา

  
(นางสาวอัญชลี โหลสกุล)  
11 เมษายน 2567

  
(นายมงคล กลิ่นทรัพย์)  
รักษาการในตำแหน่งหัวหน้างานสารบรรณ  
11 เมษายน 2567

  
(นางศิริมาศ เสนารักษ์)  
ผู้อำนวยการกองกลาง  
11 เมษายน 2567

เรียน ทอว

  
17/4/67  
(ดร.นิสุทธิ์ อภิษยกุล)

รองอธิการบดีฝ่ายวิเทศสัมพันธ์และการถ่ายทอดเทคโนโลยี  
ปฏิบัติราชการแทน อธิการบดีมหาวิทยาลัยนเรศวร

สิ่งที่ส่งมาด้วย

๑. แบบสอบถามด้านเกษตรกรรม



๒. แบบสอบถามด้านอุตสาหกรรม



๓. แบบสอบถามภาคบริการ

(ภาคการค้า/โรงแรม ภัตตาคาร/ก่อสร้าง/การเงิน/สาธารณสุข/ภาคการศึกษา/สาธารณสุข/อื่น ๆ)



หมายเหตุ : ขอความอนุเคราะห์สแกน QR code เพื่อตอบแบบสอบถามอย่างน้อย ๑ ด้าน  
คำตอบของท่านเป็นเพียงการสำรวจความคิดเห็นเบื้องต้นและจะถือเป็นความลับ  
โดยจะนำเสนอในรูปแบบดัชนีในภาพรวม

มีนาคม 2567

# แนวโน้มดัชนีความเชื่อมั่นเศรษฐกิจจังหวัดพิษณุโลก

## ดัชนีความเชื่อมั่นอนาคตเศรษฐกิจ จังหวัดพิษณุโลก



### ผลการสำรวจภาคเกษตร

	แนวโน้มภาคเกษตร ภาพรวม	50.0	↑
	แนวโน้มการจ้างงาน ภาคเกษตร	35.7	↓
	แนวโน้มการลงทุน ภาคเกษตร	57.1	↑

### ผลการสำรวจภาคอุตสาหกรรม

	แนวโน้มธุรกิจ ภาคอุตสาหกรรมภาพรวม	78.6	↑
	แนวโน้มการจ้างงาน ภาคอุตสาหกรรม	71.4	↑
	แนวโน้มการลงทุนใน ภาคอุตสาหกรรม	78.6	↑

### ผลการสำรวจภาคบริการ

	แนวโน้มธุรกิจภาคบริการ ภาพรวม	81.3	↑
	แนวโน้มการจ้างงาน ภาคบริการ	83.3	↑
	แนวโน้มการลงทุนใน ภาคบริการ	81.8	↑

### ผลการสำรวจแนวโน้มการจ้างงาน และการลงทุนภาพรวม



สำหรับดัชนีความเชื่อมั่นอนาคตเศรษฐกิจจังหวัด 6 เดือนข้างหน้า ปรับตัวดีขึ้นจากเดือนก่อน จากการกระตุ้นเศรษฐกิจของรัฐบาลอย่างต่อเนื่อง และสร้างความเชื่อมั่นของทุกภาคการผลิตให้แนวโน้มทิศทางดีขึ้น ประกอบกับภาครัฐ และเอกชนในพื้นที่ให้ความสำคัญกับการกระตุ้นเศรษฐกิจ ดัชนีความเชื่อมั่นอยู่ในระดับที่สูงเกิน 50

**สินค้าเกษตรที่สำคัญ ได้แก่ 1)ข้าว 2)ข้าวโพดเลี้ยงสัตว์ 3)มันสำปะหลัง**

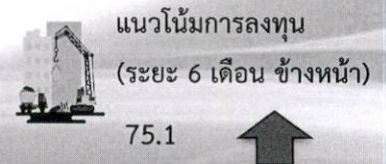
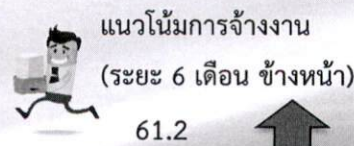
ดัชนีแนวโน้มภาคเกษตร 6 เดือนข้างหน้า ทรงตัวจากเดือนก่อน ซึ่งดัชนีแนวโน้มภาคเกษตรอยู่ในระดับ 50 แสดงถึงความเชื่อมั่นของภาคเกษตรในอนาคตดีขึ้น แนวโน้มการลงทุนภาคเกษตร ทรงตัวจากเดือนก่อนแต่เกษตรกรยังมีความกังวลของปรากฏการณ์เอลนีโญ ที่จะส่งผลให้ปริมาณน้ำน้อย และแนวโน้มการจ้างงานภาคเกษตร ทรงตัวจากเดือนก่อน จากการนำเทคโนโลยีและเครื่องจักรเข้ามาใช้ทดแทนแรงงานบางส่วน

**สินค้าอุตสาหกรรมหลัก ได้แก่ 1)จากพืช 2)ขนส่ง 3)อาหาร**

ดัชนีแนวโน้มภาคอุตสาหกรรมในภาพรวม 6 เดือนข้างหน้า ปรับตัวดีขึ้นจากเดือนก่อน จากผู้ประกอบการยังมีความเชื่อมั่นในทิศทางที่ดีขึ้น สำหรับดัชนีแนวโน้มการลงทุนภาคอุตสาหกรรม ปรับตัวดีขึ้นจากเดือนก่อน จากการคาดการณ์ว่ายอดคำสั่งซื้อและความต้องการสินค้าอุตสาหกรรมจะเพิ่มขึ้นต่อเนื่อง

**ธุรกิจภาคบริการที่สำคัญ ได้แก่ 1)การค้า 2)ที่พัก 3)ร้านอาหาร**

ดัชนีแนวโน้มธุรกิจภาคบริการ 6 เดือนข้างหน้า ทรงตัวจากเดือนก่อน แต่ยังคงอยู่ในระดับสูง จากภาครัฐและเอกชนที่เกี่ยวข้องกับธุรกิจบริการมีการจัดกิจกรรมส่งเสริมการท่องเที่ยวอย่างต่อเนื่อง แนวโน้มการจ้างงานในภาพรวม ทรงตัวจากเดือนก่อน แนวโน้มการลงทุนภาคบริการ ทรงตัวจากเดือนก่อน แต่ยังคงอยู่ในระดับสูง



แนวโน้มการจ้างงาน ปรับตัวดีขึ้นจากเดือนก่อนจากแนวโน้มการจ้างงานภาคอุตสาหกรรมเพิ่มขึ้น ในขณะที่แนวโน้มการลงทุน ปรับตัวเพิ่มขึ้นจากเดือนก่อน ตามแนวโน้มการลงทุนภาคอุตสาหกรรมที่มีแนวโน้มเพิ่มขึ้น